

Řepka MATIF	23.09.2024	27.09.2024	Změna	Nejnižší	Nejvyšší	Měna
listopad 2024	463,25	469,25	+6,00	469,25	484,5	EUR / t
únor 2025	466,75	478,5	+11,75	478,25	490,25	EUR / t
květen 2025	469,5	480,75	+11,25	479,75	491,75	EUR / t
srpen 2025	449	462,75	+13,75	460,25	473,25	EUR / t
listopad 2025	452	465,75	+13,75	461	475,75	EUR / t

NYSE Liffe Market: Paris, Clearing House:LCH.Clearnet

 zobrazit graf na: [www](#)

Sojový šrot Rotterdam	23.09.2024	27.09.2024	Změna	Nejnižší	Nejvyšší	Měna
listopad 2024	451	446	-5,00	446	451	USD / t
prosinec 2024	458	454	-4,00	447	458	USD / t
leden 2025 - březen 2025	498	497	-1,00	493	499	USD / t
duben 2025 - červen 2025	496	492	-4,00	488	496	USD / t
červenec 2025 - prosinec 2025	497	497	+0,00	0	0	USD / t

NL Soymeal HP, FOB Rotterdam

 zobrazit graf na: [www](#)

Řepkový šrot Rhine	23.09.2024	27.09.2024	Změna	Nejnižší	Nejvyšší	Měna
říjen 2024	275	268	-7,00	267	275	EUR / t
listopad 2024 - leden 2025	279	272	-7,00	271	279	EUR / t
únor 2025 - duben 2025	288	284	-4,00	282	288	EUR / t
květen 2025 - červenec 2025	291	288	-3,00	284	291	EUR / t

Rapemeal, LWR Rhine

 zobrazit graf na: [www](#)

Pšenice krmná	23.09.2024	27.09.2024	Změna	Nejnižší	Nejvyšší	Měna
listopad 2024	179,8	182,55	+2,75	180,4	183,5	GBP / t
leden 2025	184,75	187,55	+2,80	184,75	187,55	GBP / t
březen 2025	189,7	192,15	+2,45	189,7	192,15	GBP / t
květen 2025	194,7	196,75	+2,05	195,3	198	GBP / t
červenec 2025	199,55	201,1	+1,55	199,55	201,45	GBP / t

London; LIFFE

 zobrazit graf na: [www](#)

Pšenice potravinářská	23.09.2024	27.09.2024	Změna	Nejnižší	Nejvyšší	Měna
září 2024	216,25	220,5	+4,25	218,25	223,75	EUR / t
prosinec 2024	225,5	231	+5,50	229	233,5	EUR / t
březen 2025	230,25	235	+4,75	233,25	237,25	EUR / t
květen 2025	226,5	228,75	+2,25	227,75	231,25	EUR / t
září 2025	231,25	233,5	+2,25	232,25	236	EUR / t

NYSE Liffe Market: Paris, Clearing House:LCH.Clearnet

 zobrazit graf na: [www](#)

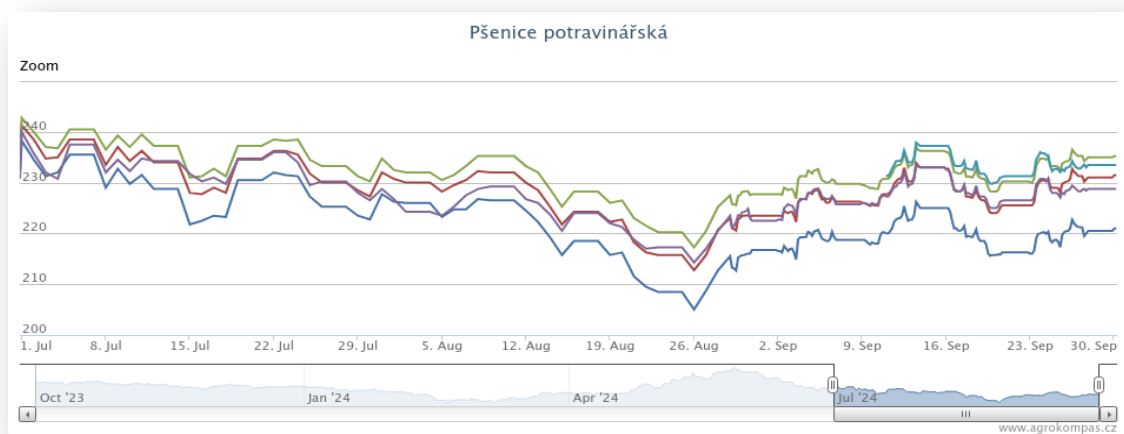
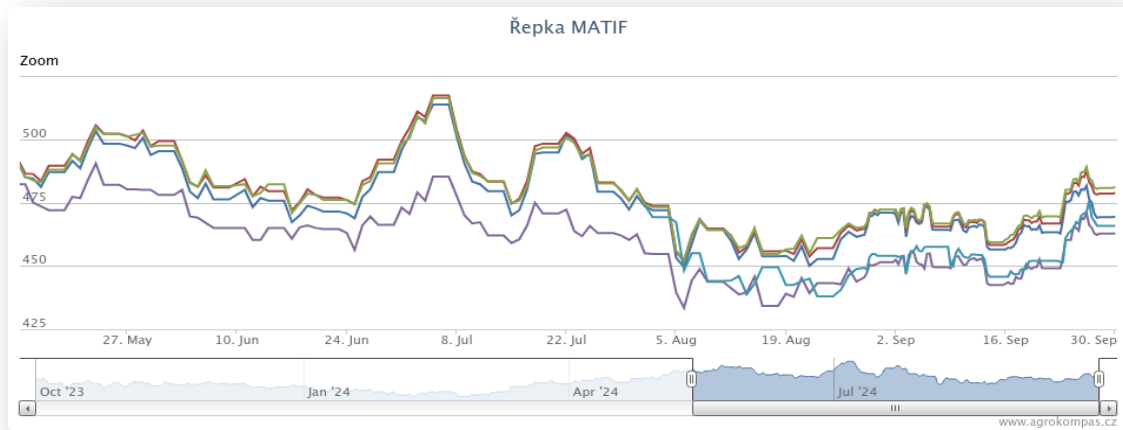
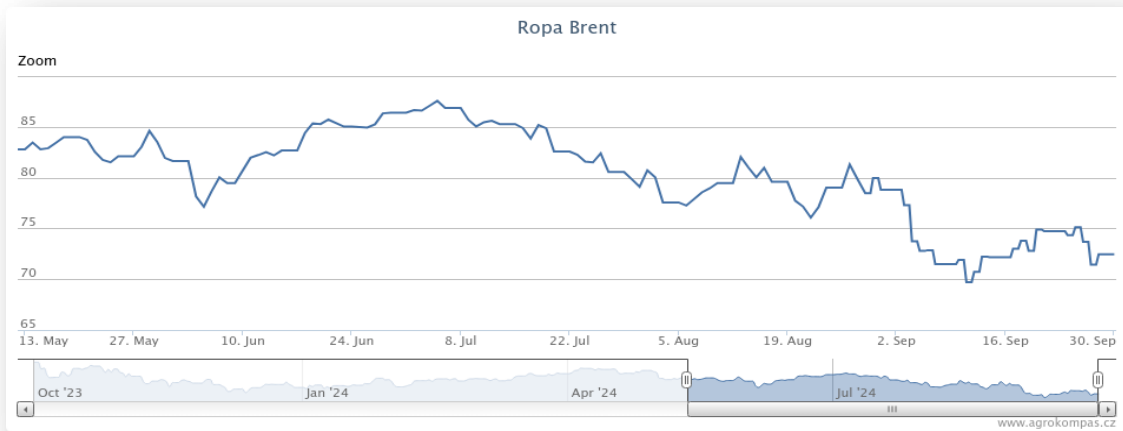
Kukuřice	23.09.2024	27.09.2024	Změna	Nejnižší	Nejvyšší	Měna
listopad 2024	201,75	207	+5,25	205,75	208,25	EUR / t
březen 2025	208,75	215,25	+6,50	213,75	216	EUR / t
červen 2025	212	218,75	+6,75	217	219,5	EUR / t
srpen 2024	215	221,75	+6,75	219	222	EUR / t
listopad 2025	210,25	217,75	+7,50	215	218	EUR / t

NYSE Liffe Market: Paris, Clearing House:LCH.Clearnet

 zobrazit graf na: [www](#)

Ostatní	23.09.2024	27.09.2024	Změna	Nejnižší	Nejvyšší	Měna
Řepkový olej	935	944	+9,00	944	970	EUR / t
CZK/EUR	25,031	25,113	+0,08	25,07	25,17	EUR / t
CZK/USD	22,429	22,497	+0,07	22,42	22,64	EUR / t
CZK/GBP	29,866	30,085	+0,22	30,07	30,22	EUR / t
USD/EUR	1,116	1,116	+0,00	1,11	1,12	EUR / t
Ropa Brent	74,72	71,42	-3,30	71,42	75,13	USD/barel

Grafy:



Polský trh

Průměrné ceny obilovin a olejnin

komodita	22.09.2024	15.09.2024	týd. změna	jednotka
Pšenice potravinářská	879	877	0,3%	zl/tuna
Pšenice krmná	882	881	0,1%	zl/tuna
Žito potravinářské	605	597	1,3%	zl/tuna
Žito krmné	623	612	1,9%	zl/tuna
Ječmen potravinářský	-	-	-	zl/tuna
Ječmen krmný	725	716	1,3%	zl/tuna
Ječmen sladovnický	942	918	2,6%	zl/tuna
Kukuřice krmná "mokra"	520	515	1,0%	zl/tuna
Kukuřice krmná	811	843	-3,9%	zl/tuna
Oves potravina	769	806	-4,6%	zl/tuna
Oves krmný	683	754	-9,4%	zl/tuna
Tritikále krmivo	705	707	-0,3%	zl/tuna
komodita	22.09.2024	15.09.2024	týd. změna	jednotka
Řepka	2 090	2 073	0,8%	zl/tuna
Řepkový raf. olej	4 663	4 269	9,2%	zl/tuna
Řepkový olej sur.	4 041	4 021	0,5%	zl/tuna
Řepkový šrot	1 140	1 139	0,1%	zl/tuna

Průměrné ceny vepřové, hovězí, drůbeží

Vepřové	22.09.2024	15.09.2024	týd. změna	jednotka
jakost S	9 351	9 259	1,0%	zl/tuna
jakost E	9 267	9 157	1,2%	zl/tuna
jakost U	8 939	8 850	1,0%	zl/tuna
jakost R	8 601	8 545	0,6%	zl/tuna
jakost O	7 905	7 874	0,4%	zl/tuna
jakost P	8 334	8 077	3,2%	zl/tuna
S-P celkem	9 279	9 183	1,0%	zl/tuna
Průměrné ceny netto (bez DPH) , podle klasifikace SEUROP po porážce chlazené				
Drůbeží	22.09.2024	15.09.2024	týd. změna	jednotka
kuře typ brojler	5 219	5 224	-0,1%	zl/tuna
krůta (samec)	6 564	6 657	-1,4%	zl/tuna
krůta (samice)	6 628	6 602	-1,0%	zl/tuna
Hovězí 22.9.2024	živá hmotnost	týd. změna		
mladý býk (A)	11,03 zl/kg	0,4	%	
býk (B)	10,94 zl/kg	0,1	%	
volek (C)	- zl/kg	-	%	
kráva (D)	8,39 zl/kg	0,4	%	
jalovice (E)	10,48 zl/kg	0,6	%	

Průměrné ceny netto (bez DPH) , zaplacená dodavatelům, dle klasifikace SEUROP

pozn. Kurz ČNB CZK/PLN k 23.10.2023 byl 5,531 PLN

Zdroj: Ministerstwo Rolnictwa i Rozwoju Wsi, Departament Rynków Rolnych

Ceny mléčných výrobků

Vnitřní trh EU

38. týden (končí 2.9.2024)

komodita	cena	změna za týden	změna za rok	jednotka
Máslo	780	3,7%	74%	EUR/100kg
SMP	257	0,9%	10%	EUR/100kg
WMP	433	1,2%	30%	EUR/100kg
Cheddar	395	-0,1%	4%	EUR/100kg
Eidam	456	1,3%	13%	EUR/100kg
Gouda	452	1,1%	10%	EUR/100kg
Ementál	609	1,3%	-3%	EUR/100kg
Sušená syrovátka	95	1,3%	36%	EUR/100kg

zdroj: <https://ec.europa.eu/>

Polský trh

komodita	typ	22.09.2024	15.09.2024	týd. změna	jednotka
Máslo 82 % tuku, 16 % vody	v kusech	3 136	3 125	0,4%	zl/100kg
	balené	3 606	3 504	2,9%	zl/100kg
Máslo 80 % tuku, 16 % vody, 2 % soli	v kusech	3 562	6 449	3,3%	zl/100kg
Máslo	celkově	1 805	1 701	6,2%	zl/100kg
Sušené mléko	plné	1 080	1 031	4,7%	zl/100kg
	odtučněné	1 456	1 213	20,0%	zl/100kg
	celkově	*	*	*	zl/100kg
Kondenzované mléko	slazené	*	*	*	zl/100kg
	neslazené	*	*	*	zl/100kg
	celkově	*	*	*	zl/100kg
Syrovátka v prášku		359,6	369,7	-2,7%	zl/100kg

Zdroj: Ministerstwo Rolnictwa i Rozwoju Wsi, Departament Rynków Rolnych

Vtip nakonec

Přijde holčička do zverimexu a žvatlá: „Puosim vás, máte maí kwáíčky?“

Prodavač servilně nasadí klasické dětské žvatláni, sehne se k ní a vezme ji k výběhu:

„Tak ty bys chtěla kwáíčka? A jakýho? Máme tu... máýho hnědýho kwáíčka, tuochu víc chwupatýho šedivýho kwáíčka, máýho uoztomíiho bíuího kwáíčka...“

Holčička se dívá do výběhu, vytáhne z pusy lízátko a povídá:

„No myslím, že té mé kobře je barva jedno.“